

玉溪市江川区 2025 年国民经济和社会发展 统计公报

2025 年，是实现“十四五”规划目标任务的收官之年。一年来，面对艰巨繁重的改革发展稳定任务，在市委、市政府和区委、区政府的坚强领导下，江川区以习近平新时代中国特色社会主义思想为指导，认真学习贯彻党的二十大和二十届历次全会精神，深入落实习近平总书记考察云南重要讲话精神，紧扣省委“3815”战略发展目标，稳中求进、难中求进，聚焦高质量发展首要任务，推动全区经济质效稳步发展，规划目标基本完成、顺利收官。

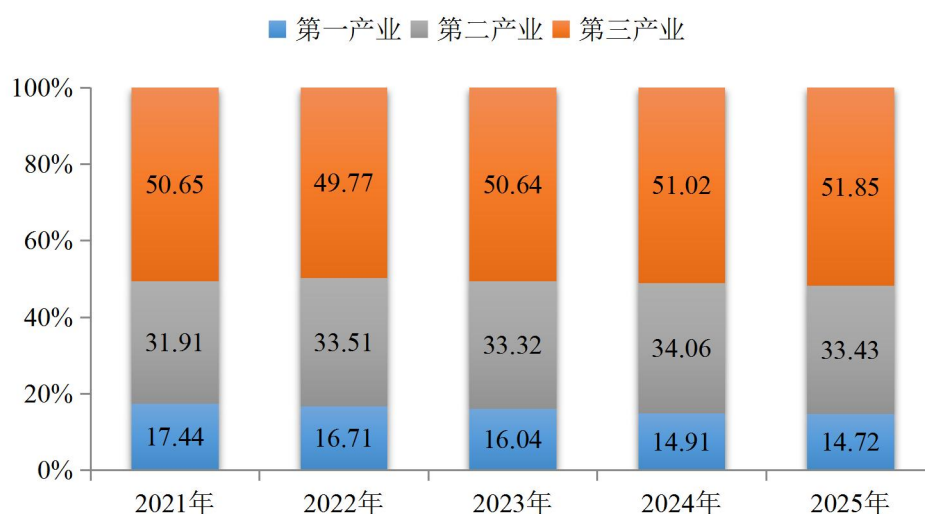
一、综合

根据地区生产总值统一核算结果，2025 年江川区实现地区生产总值（GDP）2215521 万元，按不变价格计算，同比增长 5.9%。其中，第一产业实现增加值 326091 万元，增长 4.1%；第二产业实现增加值 740742 万元，增长 4.2%；第三产业实现增加值 1148688 万元，增长 7.5%。三次产业结构为 14.7:33.4:51.9，一、二、三产业分别拉动 GDP 增长 0.72、1.32 和 3.82 个百分点，对经济增长的贡献率分别为 12.3%、22.6%、65.2%。全区人均地区生产总值 86679 元，比上年增长 6.1%。民营经济增加值 1641192 万元，增长 5.9%，占地区生产总值比重为 74.1%，拉动全区经济增长 4.5 个百分点。

图1 2021-2025年地区生产总值（GDP）及其增长速度

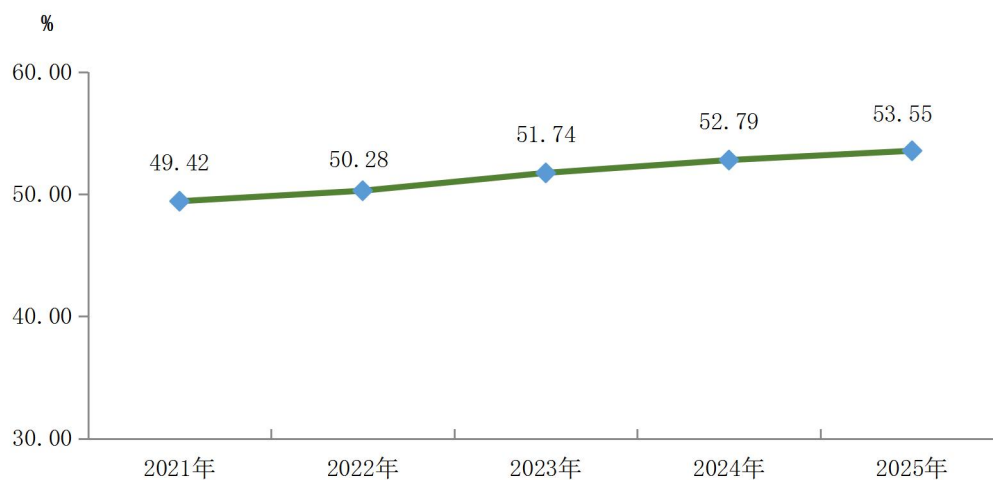


图2 2021-2025年三次产业增加值占地区生产总值比重



年末全区常住人口 25.51 万人，其中：城镇人口 13.66 万人，乡村人口 11.85 万人。年末城镇化率达 53.55%，比上年提高 0.76 个百分点。自然增长率为-0.39‰，出生率 7.43 ‰，死亡率 7.82 ‰。

图3 2021-2025年末常住人口城镇化率



公安部门提供的江川区年末总户数 108962 户，户籍总人口 287133 人，其中：城镇人口 145383 人，乡村人口 141750 人。在总人口中，男性 144714 人，女性 142419 人；汉族人口 262988 人，占总人口的 91.6%；少数民族人口 24145 人，占总人口的 8.4%。

二、农业

2025 年实现农林牧渔业总产值 537399 万元，按可比价计算（下同），比上年增长 4.1%，其中：农业（种植业）产值 395078 万元，增长 4.8%；林业产值 35859 万元，增长 10.6%；牧业产值 78359 万元，下降 0.3%；渔业产值 12085 万元，增长 0.9%；农林牧渔专业及辅助性活动产值 16018 万元，增长 2.5%。

表1 2025年主要农作物种植面积、总产量

	面 积 (亩)		亩 产 (公斤)		总 产 (万公斤)		
	2025年	比2024 年增减 (%)	2025年	比2024 年增减 (%)	2025年	2024年	比2024 年增减 (%)
1、粮食	98028	-0.51	474.7	1.01	4652.9	4630.1	0.49
(1) 小麦	6213.4	-16.28	255.4	5.33	158.7	180.0	-11.82
(2) 豆类	16699.5	-0.79	185.3	0.13	309.5	311.5	-0.66
(3) 洋芋 (折粮)	8069	2.93	399.6	-5.11	3224.6	3301.3	-2.33
(4) 稻谷	6086.2	1.13	599.3	0.39	364.8	359.3	1.52
(5) 玉米	59123.9	0.55	596.9	0.67	3409.5	33681.4	1.23
2、油料	31462.4	0.28	157.5	1.76	495.7	485.7	2.04
3、烟叶	92066.1	-2.1	140.3	-2.27	1291.4	1349.9	-4.33
4、蔬菜	250511	0.64	2539.7	2.67	63621.9	61571.8	3.33
5、园林水果	27416.3	-0.53	874.8	8.5	2398.5	2222.3	7.93

农作物总播种面积 515175 亩，比 2024 年增加 980 亩，增长 0.2%，其中：全年粮食播种面积 98028 亩，减少 505 亩，下降 0.5%；油料播种面积 31462.4 亩，增加 86.4 亩，增长 0.28%；烤烟栽种面积 92066.1 亩，减少 1979.4 亩，下降 2.1%；蔬菜栽种面积 250511 亩，增加 1597.7 亩，增长 0.64%；花卉面积 33796 亩，增加 1168.2 亩，增长 3.58%。

粮食安全基础进一步夯实，稳步提质高原特色农业。全年粮食总产量 4692.9 万公斤，增长 0.49%。收购烟叶 1145

万公斤（不包含路居），收购单价 34.5 元/公斤，收购金额 39509.6 万元。蔬菜产量 63621.9 万公斤，增长 3.33%。油料产量 495.7 万公斤，增长 2.04%。园林水果产量 2398.5 万公斤，增长 7.93%。建成全市首个绞股蓝种植基地。新增农业龙头企业 30 家，省级、市级龙头企业数量均居全市第 1。

全年肉蛋奶总产量 3.52 万吨，比上年增长 1.09%，其中：肉类总产量 1.65 万吨，下降 6.22%；禽蛋产量 1.85 万吨，增长 8.71%。年内肥猪出栏 12.19 万头，下降 7.54%；年末生猪存栏 7.08 万头，下降 1.52%。其中：能繁殖母猪 0.75 万头，下降 0.49%。

全年完成营造林 4962 亩，营造林任务完成率 100%，人工造林 4962 亩，特色经济林 1233 亩；义务植树 51.815 万株。森林覆盖率 39.39%（《云南省 2021 年森林资源状况》数据），自然湿地保护率 99.71%（2014 年全国湿地二调数据）。

水产品产量 3617 吨，比上年增加 1 吨，增长 0.2%，其中：星云湖产量 2312 吨，与上年持平；抚仙湖产量 165 吨，与上年持平。

三、工业和建筑业

2025 年，云南江川产业园区获批设立，形成“一区两园”格局。江川区工业增加值 477710 万元，比上年增长 6%，拉动 GDP 增长 1.15 个百分点，对经济增长的贡献率为 19.7%。规模以上工业增加值增长 9.1%。规模以上工业企业 56 户，营业收入 1122364 万元。在规模以上工业中，分经济类型看，国有控股企业同比增长 106.6%；股份制企业同比增长 10.4%；

私营企业同比增长 7.8%。分门类看，采矿业增加值增长 111%；制造业增加值增长 5.3%。分行业看，农副食品加工业增长 9.7%；造纸和纸制品业增长 7.1%；非金属采矿业增长 111%；化学原料和化学制品制造业下降 7.4%；橡胶和塑料制品业下降 7.8%；计算机、通信和其他电子设备制造业增长 74.2%。

图4 2021-2025年全部工业增加值及其增速

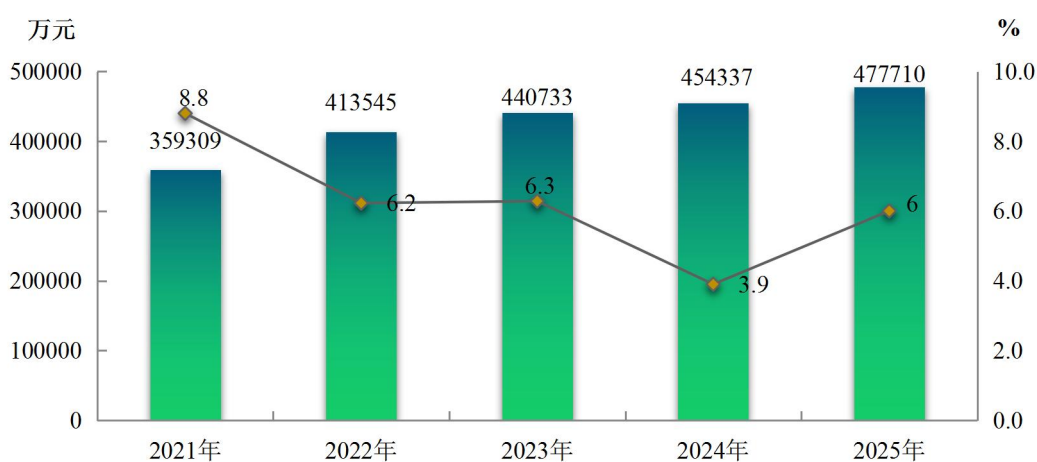


表2 2025年主要工业产品产量及其增长速度

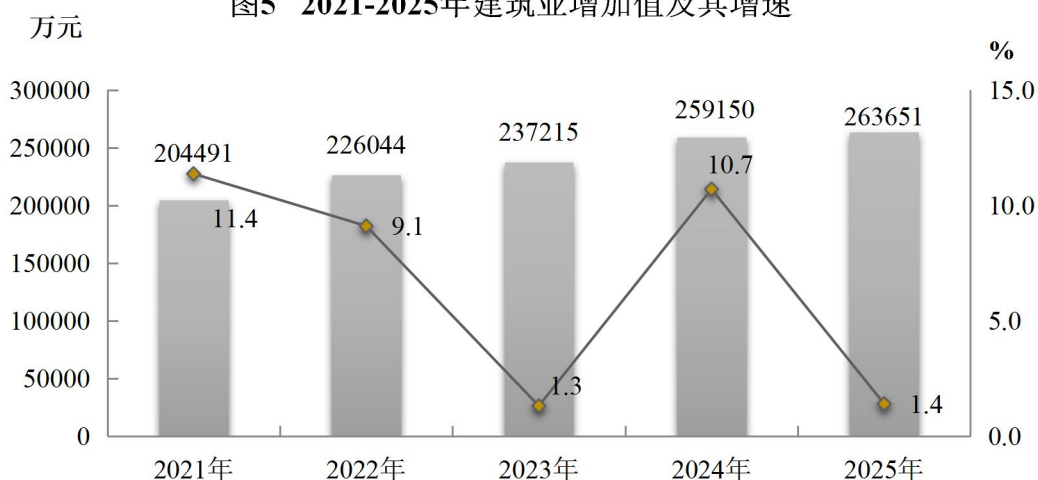
产品名称	单位	2025年	增减 (%)
磷矿石 (折合五氧化二磷 30%)	吨	779631	40.9
黄磷	吨	55180	0.2
纸制品	吨	277318	-10.9
塑料制品	吨	114088	-4.2
冷冻蔬菜	吨	563424	-11.8

2025年园区工业增加值增长13.8%，高于全区规模以上工业增加值增速4.7个百分点，拉动全区规模以上工业增加值增长3.3个百分点。

2025年建筑业增加值实现263651万元，增长1.4%。建筑业注册地总产值494624万元，同比增长9.1%。全区具有资质的建筑施工企业34户，资质建筑企业期末人数3139人，其中：工程技术人员976人。2025年资质以上建筑企业房屋施工面积30.82万平方米，增长62.8%。

2025年房地产开发房屋施工面积49.05万平方米，同比下降27.8%，其中：住宅施工面积36.83万平方米，同比下降24.5%。全区商品房销售面积为4.16万平方米，同比下降26.2%，其中：住宅销售面积2.3万平方米，同比下降48.5%。商品房销售额23194万元，同比下降31.7%，其中：住宅销售额11912万元，同比下降53.2%。商品房待售面积35.3万平方米，同比下降2.6%，其中：待售3年以上面积17.55万平方米，同比下降6.4%。

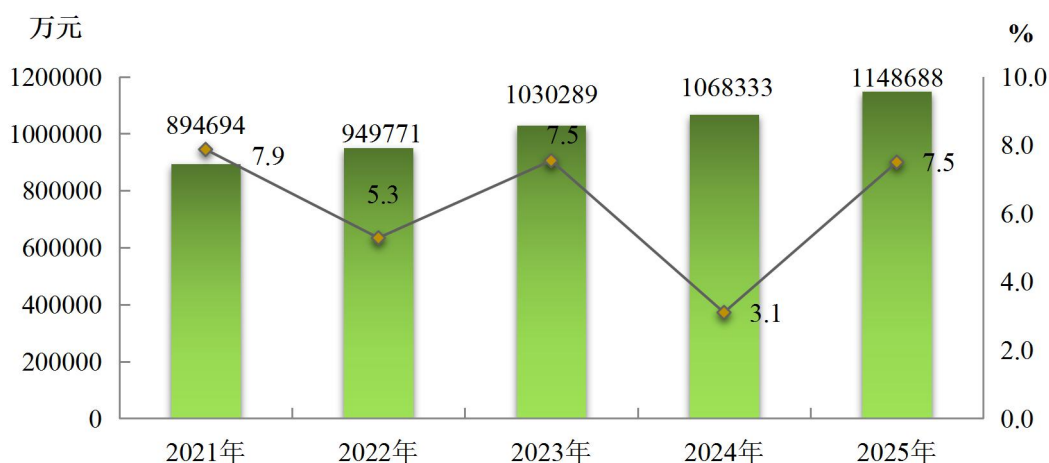
图5 2021-2025年建筑业增加值及其增速



四、服务业

2025年第三产业（服务业）增加值1148688万元，增长7.5%，其中：批发和零售业增加值298501万元，增长9.2%；交通运输、仓储和邮政业增加值116937万元，下降3.4%；住宿和餐饮业增加值89856万元，增长7%；金融业增加值60078万元，增长1.9%；房地产业增加值106926万元，增长3.1%；租赁和商务服务业增加值36245万元，增长2.5%；居民服务、修理和其他服务业85913万元，增长27.5%。

图6 2021-2025年服务业增加值及其增速

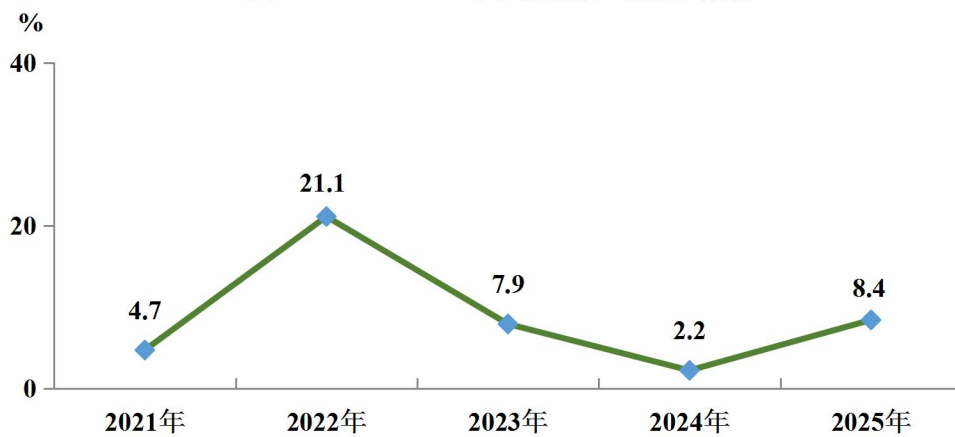


五、固定资产投资

2025年固定资产投资（不含农户）增长8.4%，其中：民间投资同比增长39.5%，产业投资同比增长29.8%。从三次产业看，第一产业投资同比增长91.6%；第二产业投资同比增长52.4%；第三产业投资同比增长13.8%。从控股类型看，国有控股同比下降12.6%；集体控股同比下降21.2%；

其他类型控股同比增长 41.3%。从重点行业看，农林牧渔业同比增长 60.1%，工业同比增长 48.3%，交通运输、仓储和邮政业同比增长 28.4%，房地产开发同比增长 43.6%，水利、环境和公共设施管理业同比下降 59%。

图7 2021-2025年固定资产投资增速



六、交通运输和邮电业

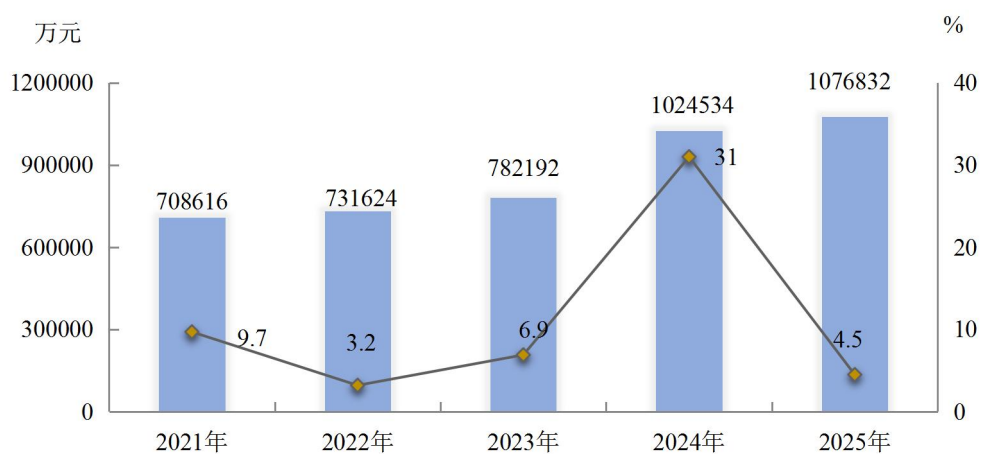
2025 年交通运输、仓储及邮政业增加值 116937 万元，下降 3.4%。年末全区公路总里程达 1326.271 公里，其中：高速公路 67.57 公里，一级公路 16.27 公里，二级公路 33.4 公里，三级公路 144.71 公里，四级公路 916.344 公里，等外公路 147.977 公里。2025 年末全区机动车拥有量 82527 辆，其中：汽车 61953 辆、摩托车 19921 辆、挂车 652 辆、公共交通车辆 339 辆（出租车、公交车）。

2025 年全区固定电话用户 5185 户；移动电话用户 261054 户；互联网用户 301246 户，其中：宽带用户 95261 户。

七、国内贸易

2025 年社会消费品零售总额完成 1076832 万元，增长 4.5%。按销售单位所在地统计，城镇市场实现消费品零售额 931137 万元，增长 4.5%；乡村市场实现消费品零售额 145695 万元，增长 4.3%。按消费形态分，餐饮收入 191353 万元，增长 5.1%；商品零售 885479 万元，增长 4.4%。从营业收入看，批发业销售额 556510 万元，同比增长 12.1%；零售业销售额 854662 万元，同比增长 8.4%；住宿业营业额 37436 万元，同比增长 16.4%；餐饮业营业额 227734 万元，同比增长 7.7%。

图8 2021-2025年社会消费品零售总额及其增速



八、对外经济和旅游

2025 年全区完成外贸自营进出口总额 4007 万美元，其中：出口总额 4007 万美元；进口总额 0 万美元。

2025 年招商引资项目共实施 84 个，其中：续建项目 15 个，新建项目 69 个。年内实际利用省外国内资金 536254 万

元，比 2024 年增加 45806 万元，增长 9.34%。利用外资 80 万美元。

2025 年全区接待游客 188.28 万人次，旅游总收入达到 153467.66 万元，接待省外旅居游客 1.1 万人次。农文旅融合步伐加快，依托星云湖生态资源和江川“渔文化”，成功举办 2025 年“民族团结杯”高原湖泊龙舟赛暨“同唱一首歌同为一家”端午系列文化活动、玉溪市江川区“大美江川绿动星云”首届美丽星云湖嘉年华活动、第四届海浒“108”丰收文化节、江川第十八届开渔系列活动。打造了“一路生花”“芳香之旅”“海浒 108”农文旅融合游等一批乡村旅游精品线路，星云湖 108 景区成功创建国家 AAA 级旅游景区。年底全区拥有星级饭店 2 家；国际国内旅行社 2 家；国家级 A 级以上景区 4 个。

九、财政和金融

2025 年全区一般公共预算收入 64067 万元，增加 1931 万元，增长 3.1%，其中：税收收入 38218 万元，增长 12.1%；非税收入 25849 万元，减少 7.9%。税收收入中：增值税完成 12299 万元，增长 2.9%；企业所得税完成 1923 万元，减少 4.3%；城市维护建设税完成 1397 万元，增长 0.3%。

2025 年全区一般公共预算支出 237792 万元，增加 22506 万元，增长 10.5%。其中：教育支出 40445 万元，增长 9.1%；社会保障和就业支出 37297 万元，增长 17.1%；一般公共服务支出 54192 万元，增长 182.7%；公共安全支出 7424 万元，增长 23.4%；科学技术支出 367 万元，减少 8.5%；卫生健康

支出 22892 万元，增长 43.3%；节能环保支出 14641 万元，增长 17.4%；城乡社区支出 9755 万元，减少 76.6%。

图9 2021-2025年一般公共预算收入及其增速

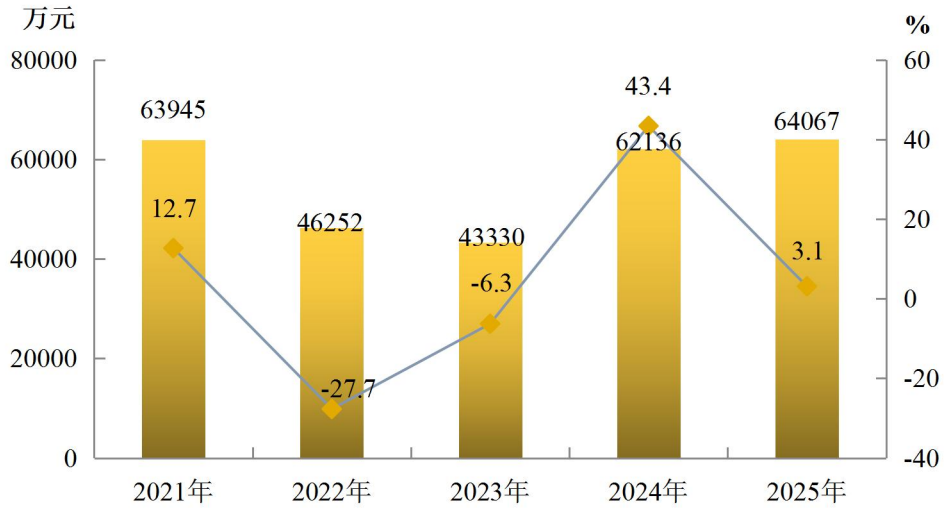
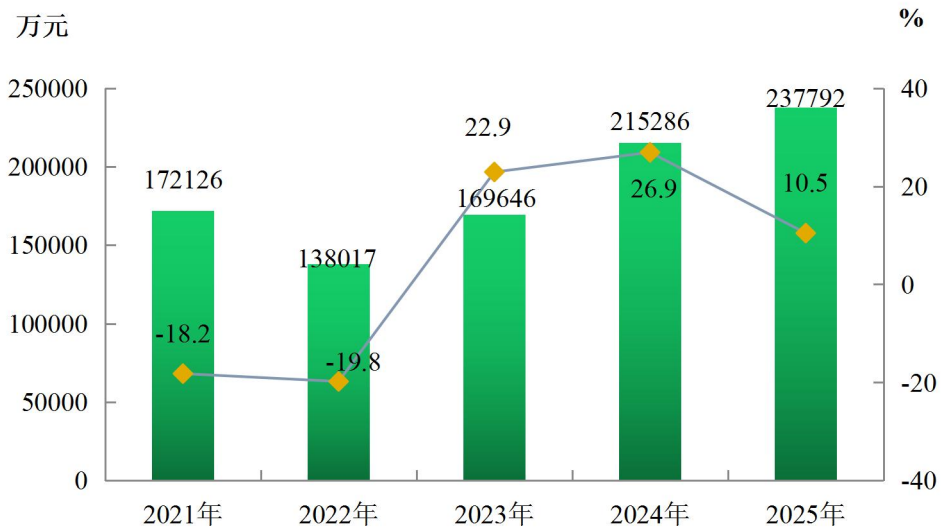


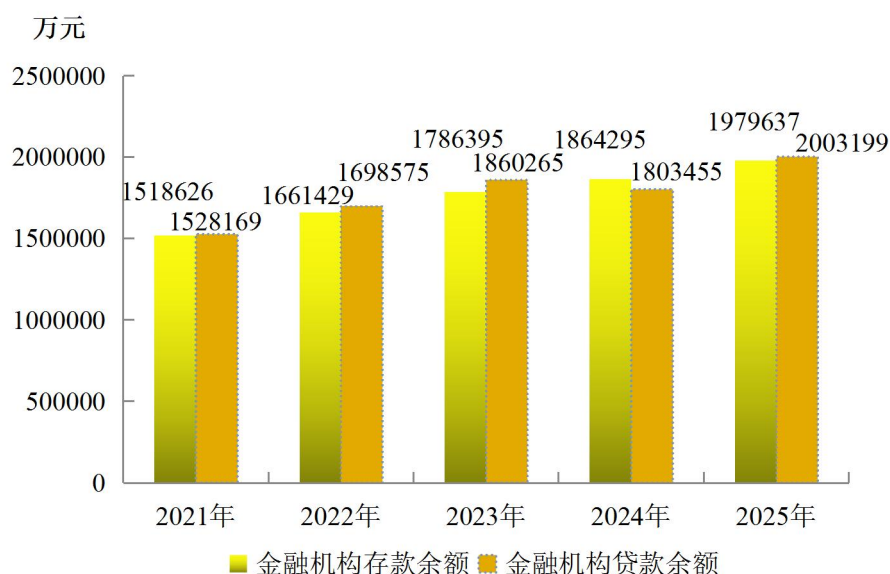
图10 2021-2025年一般公共预算支出及其增速



2025 年金融业增加值实现 60078 万元，增长 1.9%。年末金融机构各项存款余额 1979637 万元，增长 6.2%，其中：

住户存款余额 1696086 万元，增长 8.1%。各项贷款余额 2003199 万元，增长 11.1%。存贷比 101.2%。

图11 2021-2025年金融机构人民币存、贷款余额



十、人民生活与社会福利

2025年全区城镇新增就业人员2497人，帮助603名就业困难人员实现就业，城镇下岗失业人员再就业613人，开发公益性岗位294个。全区农村劳动力培训0.95万人次，年末实有农村劳动力转移就业人数8.79万人、省外转移就业0.85万人次。全区新增发放创业担保贷款0.61亿元，创业担保贷款扶持创业103人，扶持小微企业8户，“贷免扶补”扶持创业79人。

2025年，全体居民人均可支配收入33663元，增长4.1%。按常住地分，城镇居民人均可支配收入50782元，增长2.7%；农村居民人均可支配收入22579元，增长6.2%。城乡居民人

均可支配收入比值为2.25。

图12 2021-2025年城镇居民人均可支配收入及其增速

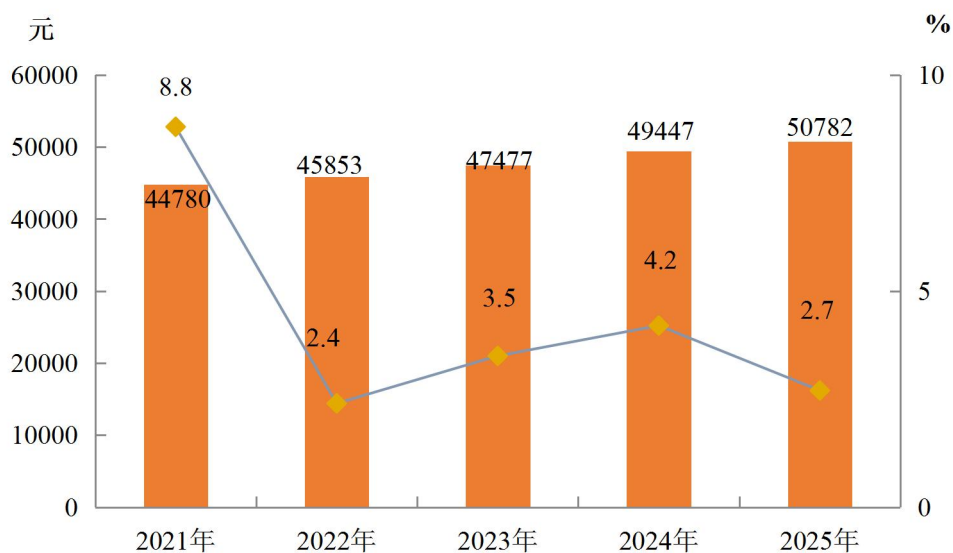
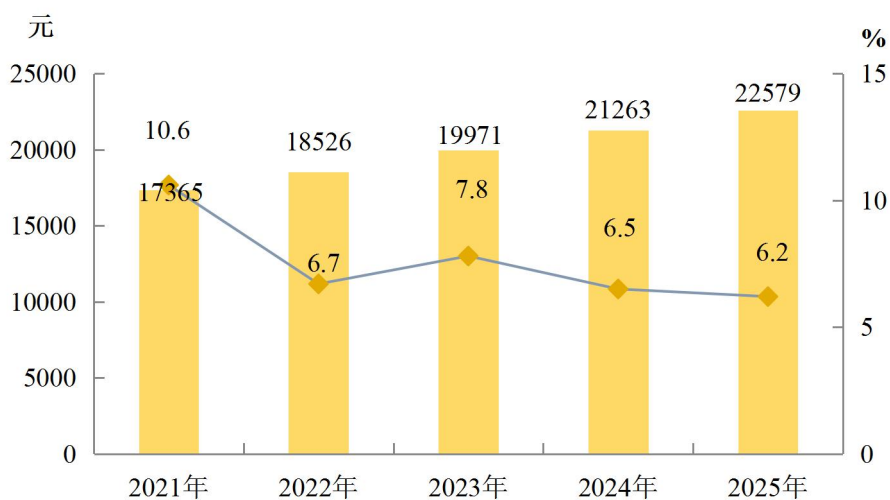


图13 2021-2025年农村居民人均可支配收入及其增速



2025年参加基本养老保险195038人，其中：参加城镇职工基本养老保险39090人；参加城乡居民养老保险155948人；机关事业单位参加养老保险5481人；已参加失业保险

26444 人；参加工伤保险 11069 人。（此部分数据不含路居镇）

2025 年全区劳动人事争议仲裁结案率为 100%，劳动人事争议调解成功率为 90.46%，劳动保障监察举报投诉立案案件结案 1 件，结案率为 100%，社会保障卡持卡人数为 27.723 万人。

2025 年末，全区享受居民低保户数 36183 户，其中：城镇 7748 户，农村 28435 户。享受居民低保 54388 人，其中：城镇 10810 人，农村 43578 人。发放低保资金 2389.76 万元。全区共有养老机构 6 个，其中：敬老院 6 个。养老服务床位共 395 张。

十一、教育、科技、文化、体育和卫生

2025 年，现有学校 130 所。其中：小学 45 所（不含 4 个教学点），初级中学 8 所，九年一贯制学校 3 所，完全中学 2 所，职业中学 1 所，特殊教育学校 1 所，幼儿园 70 所（公办 44 所，民办 26 所）。教学班 1074 个。其中：幼儿学前班 259 个，小学 531 个，初中 180 个，普通高中 74 个，职业高中 21 个，特殊教育 9 个。

在校学生总数 34932 人。其中：在园（班）幼儿 6687 人，小学 16731 人，初中 7370 人，普通高中 3474 人，职业高中 640 人，特殊教育 30 人。

普惠性幼儿园覆盖率 89.82%，公办幼儿园占比 60.91%。

小学毛入学率 100.22%，小学学龄儿童入学率 99.99%，辍学率 0%，年巩固率 99.6%。

初中毛入学率 100.96%，初中适龄人口入学率 99.95%，辍学率 0%，年固率 99.67%。

农村义务教育专任教师 1023 人，本科及以上学历 875 人，占比 85.53%。

2025 年全年共向国家、省、市推荐申报科技项目共 21 个，其中：国家级科技项目 1 个，省级科技项目 17 个，市级科技项目 3 个。实际立项的国家、省、市各类科技项目 18 个，其中：国家级 0 个，省级 15 个，市级 3 个。获国家、省奖励的科技成果项目 1 项，其中：特等奖 0 项，一等奖 1 项、二等奖 0 项、三等奖 0 项。争取各项科技经费 698.3022 万元。2025 年共向国家、省、市推荐申报科普专项 9 个，其中：国家级科普项目 3 个，省级科普项目 6 个，市级科普项目 0 个。全年授予专利权 90 件；发明专利有效量 58 件。全年商标申请 445 件，比上年增长 58.9%；商标注册 182 件，增长 3.4%；商标有效注册量 2941 件，增长 4.7%。

全区共有文化馆 1 个，公共图书馆 1 个，博物馆 1 个，文艺队 279 个，文化馆辅导文艺团体 45 个，组织文艺调演汇演 109 次；组织文艺活动 151 次；全年共举办展览 31 期，举办各种培训班 45 期。编辑出版《星云》期刊 2 期、《江川花灯小戏小品选》，组织开展 4 场主题书画、美术作品展览，《古滇鎏金·青铜器上的千年密码》《彝月琴声撒弦乐》等 14 件文艺作品入选国家级展赛，76 件文艺作品入选省级展演、刊物。

2025 年，各项宣传工作取得标志性成效，融媒体中心引

用 AI 制作《江川：魔法妙笔 地标绽花》《AI 妙绘江川味》被学习强国、央视频、央视影音等多平台采用，若水童声合唱团荣获 2025 年全国“新时代好少年”。

2025 年全区电视台共播出电视新闻 1330 条，被玉溪电视台采用 466 条；播出自办节目 312 期；播出电视剧 2603 集；播出宣传标语、各类通告 20 条，公益广告 62 条；播出文明出游宣传片 1 条 984 次，资料专题片 45 部。放映农村公益性数字电影 916 场次，累计观众 1.68 万人次，放映覆盖率达 100%。印象影城放映电影 2561 场次，累计观众 40679 万人次，太平洋影城放映电影 7757 场次，累计观众 57430 万人次，合计放映电影 10318 场次，累计观众 9.8 万人次，票房收入 347 万元。

全区共成立体育协会组织 9 个，累计举办活动 11 余场，参加活动人数达 1.2 万人次，营造出全民参与体育活动的积极氛围。拥有社会体育指导员 905 人，其中：国家级 6 人，一级 12 人，二级 102 人，三级 785 人。2025 年举办区级体育比赛活动 6 次，组织基层体育比赛活动 3 次，全区体育人口达 32.8%。举办全民健身活动 2 次，人数 0.6 万人次；年末全区拥有体育场地 1132 个，体育系统拥有体育场地 1 个，年内开放使用 2.3 万人次；举办培训班 4 期，参加培训 4800 人次。竞训体育有省传统游泳项目 1 个点，在训运动员 20 人；市传统训练项目（田径、柔道、自行车）3 个点，在训运动员 60 人；区训练项目（篮球、武术）4 个点，在训运动员 180 人。

2025年，紧密型县域医共体高效运行，完成区人民医院、区中医医院设备更新，填补10余项诊疗技术空白，急危重症救治能力明显提升。2025年末共有医疗卫生机构180个(含诊所、村医务室)，其中：区级医院3个、其它医院1个、社区卫生服务中心1个、卫生院7个，妇幼保健院1个，疾病预防控制中心1个，卫生监督机构1个，村卫生室74个，诊所90个；编制床位908张，实有床位数1266张；卫生技术人员2155人，其中：执业医师和执业助理医师863人，注册护士1052人，其他240人(含诊所、村卫生室)。

公立医疗卫生机构13个(不含门诊、村卫生室)，实有床位数1266张，卫生技术人员1387人，执业医师和执业助理医师570人(不含门诊、村卫生室)。

2025年传染病发病率为117.14/10万，孕产妇建卡率为99.93%，孕产妇系统管理率96.37%，住院分娩率99.93%，年末，全区已婚育龄妇女人数39372人。

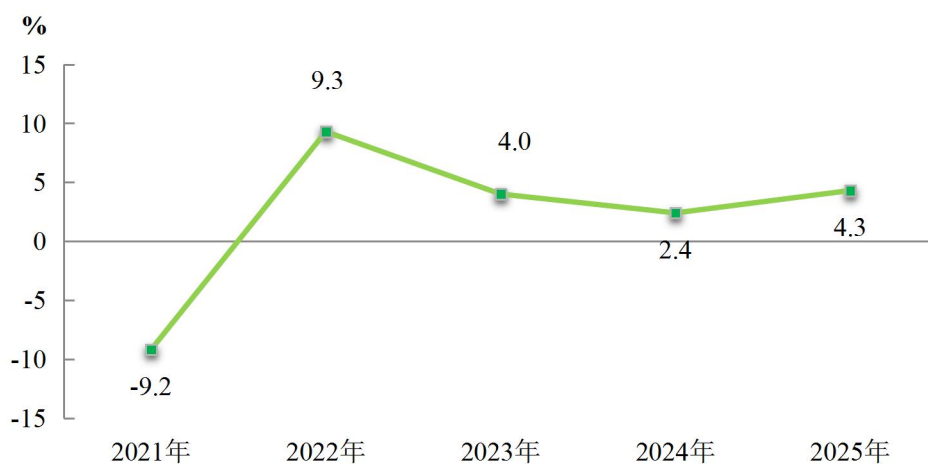
十二、城市建设、资源、环境和生产安全

江川区土地调查面积807.56平方公里。城市面积6.99平方公里。2025年，区供水管道107.83公里，处理生活污水534.16万立方米，城市生活污水处理率达96.99%。拥有城区城市路灯8253盏，市容环卫机械总数32台。全年生活垃圾清运1.57万吨，建成区绿化覆盖面积216.13公顷，建成区园林绿地面积201.06公顷，建成区绿化覆盖率39.3%。城市生活垃圾无害化处理率达100%，路灯设施完好率和亮灯率均达96%以上。

2025 年全区全年用水总量 6282 万立方米，比上年上升 0.01%。其中：生活用水 1291 万立方米，比上年同期下降 0.04%，工业用水 514 万立方米，比上年同期下降 45.3%。人均用水量 245 万立方米，比上年同期下降 0.4%。自来水普及率 100%，其中：农村自来水普及率 100%。全年有效灌溉面积 100400 亩。

2025 能源消费总量 96.97 万吨标准煤，比上年同期上升 10.5%，单位 GDP 能耗 0.4686 吨标准煤/万元，上升 4.3%，其中：规模以上工业单位增加值能耗 2.7662 吨标准煤/万元，上升 8%。

图14 2021-2025年单位GDP能耗降低率



2025 年全社会用电量 18.06 亿千瓦时，上升 9.1%。分产业看，第一产业用电量 0.33 亿千瓦时，上升 8.6%；第二产业用电量 14.23 亿千瓦时，上升 8.1%；第三产业用电量 1.98 亿千瓦时，上升 17.8%；城乡居民生活用电量 1.53 亿千瓦时，上升 8.4%。

2025 年全区各类生产安全事故共发生 2 起，死亡 2 人，

直接经济损失 150.8 万元。其中：工矿商贸企业生产安全事故 0 起，死亡人数 0 人，直接经济损失 0 万元。安全火灾事故 0 起，死亡 0 人；生产经营性道路交通事故 1 起，死亡 1 人。

注：

1.生产总产值、增加值绝对数按现行价格计算，增长速度按可比价格计算。

2.公报中 2021—2023 年生产总值数据为全国第五次经济普查修订后数据，2025 年为快报数据。

3.公报中三次产业增加值的比重数据，有的年份三次产业之和不等于 100，是由于保留小数点所致，未作机械调整。

4.因 2025 年数据国土资源部正在检查，暂未下发，土地调查面积数据和城市面积均为为 2024 年的数据。

5.公报中部分数据为年快报数，最终数据以当年的统计年鉴为准。

资料来源：

本公报中户籍人口、少数民族人口数据来自玉溪市公安局江川分局；收购烟叶数据来自烟草产业服务中心；森林覆盖率、营造林面积、人工造林面积、自然湿地保护率数据来自林业和草原局；水产品数据来自农业农村局；公路里程、公共交通工具等数据来自交通运输局；固定电话用户、互联网用户等数据来自区工业商贸和信息化局；申报科技项目等数据来自科学技术局；申请专利、授权专利量、商标注册量等数据来自市场监督管理局；招商引资等数据来自投资促进

局；接待游客人次、旅游总收入、星级饭店、旅行社、A级旅游景区等数据来自文化和旅游局；财政收支等数据来自财政局；城镇新增就业人数、失业人数、城镇登记失业率、公益岗位就业人员、基本养老保险人数、工伤保险人数等数据来自人力资源和社会保障局；基本医疗保险人数等数据来自医疗保障局；最低生活保障人数、最低生活保障金、敬老院等数据来自民政局；学校、在校生、入学率、教职工、体育协会组织、体育比赛活动场次、健身活动人次、竞训体育项目、运动员人数等数据来自教育体育局；文化馆、图书馆、文化站、文艺队、文艺活动、文化室等数据来自文化和旅游局；广播电视、宣传标语、电视剧、广告等数据来自宣传部；卫生机构、卫生技术人员、传染病发病率、孕产妇建卡率、孕产妇系统管理率、住院分娩率、已婚育龄妇女等数据来自卫生健康局；辖区面积、城市面积等数据来自自然资源局；供水管道、年供水总量、城市生活污水处理率数据来自住房和城乡建设局；城市路灯、环卫机械总数、生活垃圾清运、绿化覆盖面积、园林绿地面积、绿化覆盖率、城市生活垃圾无害化处理率等数据来自综合行政执法管理局；安全生产等数据来自应急管理局；用水总量、自来水普及率等数据来自水利局；其他数据来自江川区统计局。